




1.




2.




3.




4.




5.



6.



7.



Rätta svar:

1. Vad har barnet rätt till?

1. MEH (hem)
2. ATM (mat)
3. OLASK (skola)
4. icke-SKRIDIMINERING (icke-diskriminering)
5. TIDRIF (fritid)
6. DYSKD (skydd)
7. RIVAPLIVT (privatliv)
8. LINÄRNING (inlärning)

2. Digital säkerhet: Hur rör du dig tryggt på webben?

T.ex. stäng enheten, berätta för en trygg vuxen, ta skärmdump, spara meddelandena, blockera personen

3. Att lära sig: Vad ska man göra om det känns motbjudande att lära sig?

T.ex. be om hjälp, ta en liten paus, läs uppgiften på nytt med eftertanke

4. Arbeten som är lämpliga för ett barn: t.ex. hushållsarbete

5. Informationssökning: allmänna principer i barnkonventionen

Icke-diskriminering (artikel 2), prioritering av barnets bästa (artikel 3.1), barnets rätt till liv, överlevnad och utveckling (artikel 6) och barnets rätt att höras (artikel 12)

6. Informationssökning: barnets rättigheter i Finland: 1991

7. TOPP 3 om barnets rättigheter: valfria svar